



7th Grade - Homework week → 30th March – 3rd April

Pegar guía y enviar foto a profesora

Lesson 1: This is me.

Identify emotions and feelings, and also expressions of like and dislike











































En esta semana identificarás emociones y sentimientos en inglés. Además aplicarás expresiones “like” o “dislike”, según alimentos.

Antes de comenzar con las actividades, se sugiere ver los siguientes videos de youtube con sus hijos.

<https://www.youtube.com/watch?v=7uY2HrO9gQ8> → Feelings and emotions vocabulary

<https://www.youtube.com/watch?v=SWWkG8gOnl8> → Como usar Like y Dislike en Inglés

Activity 1: En esta actividad deberás escribir los alimentos que te gusten (I like....) o que no te gusten (I dislike....) en inglés. Por ejemplo **I like Apple**.

	Hamburger		Hot dog				Rice		Spaghetti		French fries
	Sandwich		Egg		Broccoli ice cream		Sushi		Snake Burger		Fish
	Tomato		Peas		Broccoli		Mushroom		Carrot		Carrot pizza
	Banana		Apple		Strawberry		Doughnut		Cookie		Ice cream
	Pineapple		Corn		Cake		Lemon		Popcorn		Bread
	I like..... I like		I dislike..... I dislike								
	Water		Coffee		Cola		Carrot pizza		Fish		Snake Burger

Activity 2: En esta actividad deberás marcar la opción correcta que represente a la emoción o sentimiento en inglés.



- a) hysterical
- b) depressed
- c) jealous



- a) lazy
- b) busy
- c) happy



- a) frustrated
- b) disgusted
- c) peaceful



- a) interested
- b) terrified
- c) bored



- a) hot
- b) hurt
- c) hungry



- a) ecstatic
- b) exhausted
- c) embarrassed



- a) lonely
- b) loving
- c) relaxed



- a) comfortable
- b) furious
- c) nervous



- a) excited
- b) exhausted
- c) tired



- a) happy
- b) hot
- c) cold



- a) sad
- b) surprised
- c) scared



- a) puzzled
- b) pessimistic
- c) proud



- a) amazed
- b) ashamed
- c) upset



- a) bored
- b) sleepy
- c) worried



- a) confident
- b) surprised
- c) helpless



- a) glad
- b) joyful
- c) lonely



- a) happy
- b) hurt
- c) hysterical



- a) tired
- b) comfortable
- c) sleepy



- a) enthusiastic
- b) embarrassed
- c) hostile



- a) exhausted
- b) excited
- c) ecstatic

Lesson 1: This is me.

Learn about the “present simple tense”

En esta aprenderás a aplicar el presente simple en inglés. El cual se refiere a hábitos, rutinas o algo que estamos haciendo o pasa ahora

Antes de comenzar con las actividades, se sugiere ver los siguientes videos de youtube con sus hijos.

<https://www.youtube.com/watch?v=k0FHGnc6iHg> → Daily Activities | Present Tense | ESL Classics - songs for learning English

<https://www.youtube.com/watch?v=dSBlqRYuOPY> → How and when to use the Present Simple Tense in English

Activity 1: En esta actividad deberás escribir el verbo correcto para cada oración. Luego coloca el número en la imagen que le corresponda.

play, drive, like, ride, go, take, swim, listen, read, walk, work, do,

1. Tom football every afternoon.

2. Mary a bike at the weekend.

3. Tom and Tina to the cinema on

Saturdays.

4. Mr Wilson pictures in his free time.

5. Joe in the sea in summer.

6. Mary and Nick books on Fridays.

7. Robin to music in his free time.




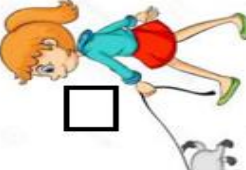





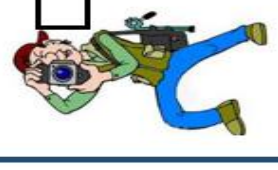


8. Sally her dog every morning.

9. My parents all day.

10. Sam to work.

11. Nil his homework in the afternoon.

12. Patty drawing in her free time.

Activity 2: Busca en la sopa de letras los verbos mencionados en inglés. Luego escribe su significado en español en tu cuaderno.

Present Simple Action Verbs Search Puzzle



Vocabulary List

- scream fight watch climb sleep dance
- crawl drink shout speak swim cook play
- sing make ride jump talk run hop eat
- fly cry jog do