

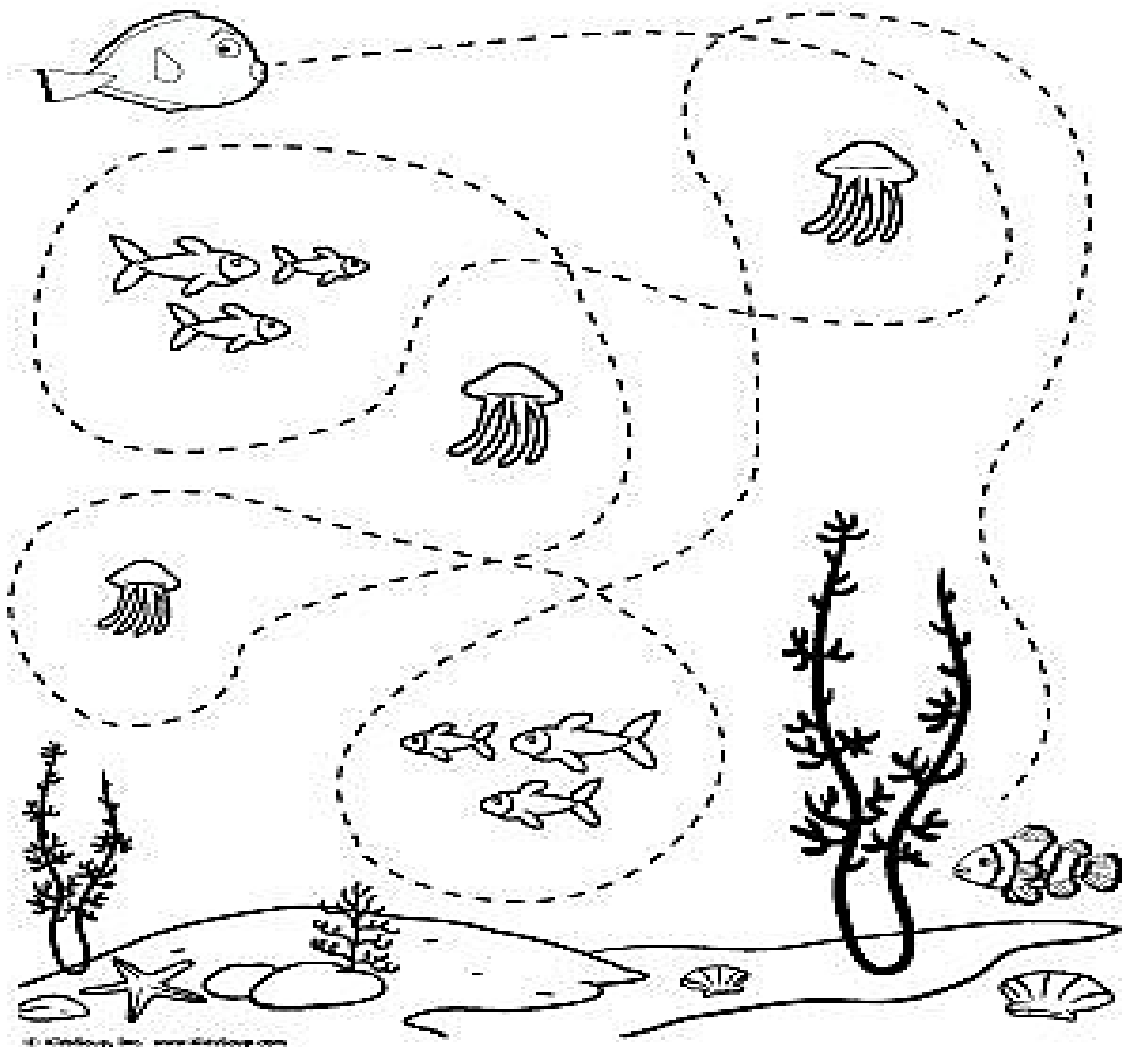
## Guía de Trabajo Asignaturas Transversales

Fecha: viernes 10 de Julio

Nombre : \_\_\_\_\_

Objetivo: Esta guía te ayudará a reforzar vocabulario de los colores en inglés y ejercitar tu motricidad en base a películas infantiles.

1. Ayuda a Dory a encontrar a Nemo. Sigue la línea punteada con un lápiz de color.






Centro de Educación "Paula Jaraquemada" – San Ramón

2. Pinta el acuario de los colores señalados, según el número indicado.

1= orange (naranja)	2= Green (verde)	3= Blue (azul)	4= Brown (café)
------------------------	---------------------	-------------------	--------------------





Centro de Educación "Paula Jaraquemada" – San Ramón

Curso  
Kinder


## Guía de Trabajo Asignaturas Transversales

Fecha: viernes 10 de Julio

Nombre : \_\_\_\_\_

Objetivo: Esta guía te ayudará a reforzar vocabulario de los colores en inglés y ejercitar tu motricidad en base a películas infantiles.

1. Mira el pingüino. Sigue el trazado de las líneas punteadas con lápices de colores.






Centro de Educación "Paula Jaraquemada" – San Ramón

2. Colorea el pingüino de los colores mencionados, según el número señalado.

1. light blue (celeste)	2. black (negro)	3. White (blanco)	4. blue (azul)
5. pink (rosado)	6. purple (morado)	7. yellow (amarillo)	8. orange (naranja)



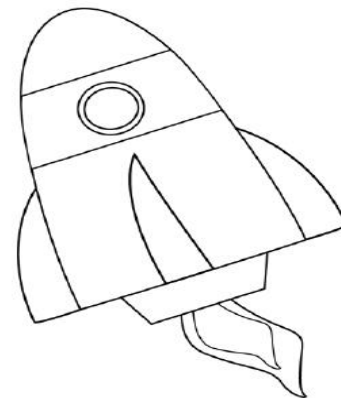
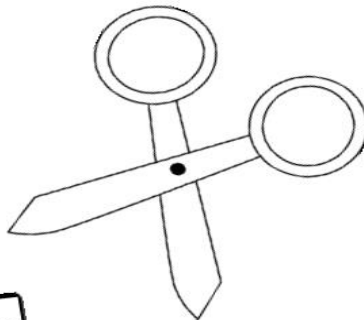
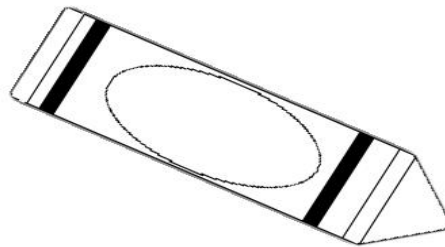

## Guía de Trabajo Asignaturas Transversales

Fecha: martes 14 de julio

Nombre : \_\_\_\_\_

Objetivo: Esta guía te ayudará a conocer los objetos tecnológicos de ayer y hoy.


1. Objetos tecnológicos de "hoy". **Pinta los objetos que sean "tecnológicos" en la actualidad.**






Centro de Educación "Paula Jaraquemada" – San Ramón

2. Past and present: technology (Pasado y presente: tecnología). Observa las imágenes y **une el objeto del pasado con el que se usa actualmente.**



3. Modern cars (autos modernos). Observa al conejito en su súper auto de carreras moderno. **Une los puntitos y luego píntalo como quieras.**





Centro de Educación "Paula Jaraquemada" – San Ramón

Curso  
Kinder


## Guía de Trabajo Asignaturas Transversales

Fecha: martes 14 de julio

Nombre : \_\_\_\_\_

Objetivo: Esta guía te ayudará a conocer los objetos tecnológicos de ayer y hoy.


1. Objetos tecnológicos de hoy. Observa la imagen y **encierra en un círculo los objetos que sean "tecnológicos actualmente"**.



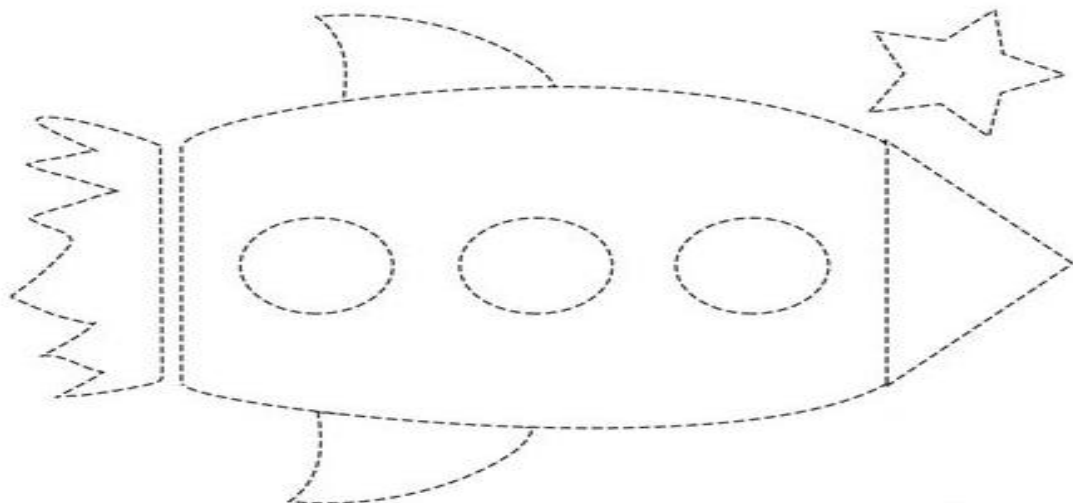


Centro de Educación "Paula Jaraquemada" – San Ramón

2. Past or Present? (¿Pasado o presente). Observa los objetos y luego **encierra en un**  aquellos que sean antiguos y marca con una **X** los que sean modernos.



3. Rocket (Cohete). Un medio de transporte súper moderno es un cohete espacial. **Une los puntitos** y luego **pinta tu cohete como quieras.**







Curso:  
Pre-kínder

Centro de Educación "Paula Jaraquemada" – San Ramón

## Guía de Trabajo Asignaturas Transversales

Fecha: viernes 24 de julio

Nombre: \_\_\_\_\_

Objetivo: Esta guía te ayudará a conocer que es una lesión y recordar los colores en inglés.

1. Hay accidentes que dañan nuestro cuerpo en el deporte y en nuestra vida cotidiana. Observa la imagen y **marca con una X los niños que se encuentren lesionados.**





Centro de Educación "Paula Jaraquemada" – San Ramón

2. Injuria. Lesión. Para que nuestro amigo del dibujo se mejore después de una lesión deportiva, te invito a **colorear la imagen** usando los siguientes **colores señalados en inglés**.

Red	Blue	Black	Brown	Pink	Orange
(rojo)	(azul)	(negro)	(café)	(rosado)	(naranja)



## Guía de Trabajo Asignaturas Transversales

**Fecha: viernes 24 de julio**

Nombre: \_\_\_\_\_

Objetivo: Esta guía te ayudará a conocer que es una lesión y algunos tipos de lesiones.

1. Hay lesiones que se provocan al realizar de forma inadecuada actividad física o en un accidente.

**Colorea los siguientes tipos de lesiones.**

**Contusión:** Daño causado al golpear una parte del cuerpo.



**Esguince:** Torcedura de una articulación.



## 2. Take care of injuries (Cuídate de las lesiones).

Para evitar lesiones debemos seguir las normas y reglas. **Encierra en un círculo en qué situación los niños están en peligro de sufrir una lesión.**







## Guía de Trabajo Asignaturas Transversales

Fecha: viernes 31 de julio

Nombre : \_\_\_\_\_

Objetivo: Esta guía te ayudará a conocer las mascotas y su vocabulario en inglés.


1. Colorea y encierra en un  los animales que pueden ser tus mascotas.





Centro de Educación "Paula Jaraquemada" – San Ramón

2. Pets: Mascotas. Une los trazos de los nombres de las mascotas en inglés. Luego pinta la o las mascotas que sean tus favoritas.





## Guía de Trabajo Asignaturas Transversales

Fecha: viernes 31 de julio

Nombre : \_\_\_\_\_

Objetivo: Esta guía te ayudará a conocer las mascotas y su vocabulario en inglés.








1. Observa las imágenes y colorea la mascota que más te guste.



2. Dibuja a tu mascota. Y si no tienes, la que te gustaría tener.



### 3. Pets. Mascotas. Traza los nombres de las mascotas en inglés y luego píntalas de los colores señalados.

 <div style="border: 1px solid black; padding: 2px; display: inline-block;">BROWN</div> <div style="border: 1px solid black; padding: 5px; text-align: center;">             CAT CAT         </div>	 <div style="border: 1px solid black; padding: 2px; display: inline-block;">RED</div> <div style="border: 1px solid black; padding: 5px; text-align: center;">             BIRD BIRD         </div>	 <div style="border: 1px solid black; padding: 2px; display: inline-block;">GREY</div> <div style="border: 1px solid black; padding: 5px; text-align: center;">             RABBIT RABBIT         </div>
 <div style="border: 1px solid black; padding: 2px; display: inline-block;">BLACK</div> <div style="border: 1px solid black; padding: 5px; text-align: center;">             DOG DOG         </div>	 <div style="border: 1px solid black; padding: 2px; display: inline-block;">ORANGE</div> <div style="border: 1px solid black; padding: 5px; text-align: center;">             FISH FISH         </div>	
 <div style="border: 1px solid black; padding: 2px; display: inline-block;">GREEN</div> <div style="border: 1px solid black; padding: 5px; text-align: center;">             TORTOISE TORTOISE         </div>	 <div style="border: 1px solid black; padding: 2px; display: inline-block;">PINK</div> <div style="border: 1px solid black; padding: 5px; text-align: center;">             MOUSE MOUSE         </div>	

Brown	Red	Grey	Black	Orange	Green	Pink
Café	Rojo	Gris	Negro	Naranja	Verde	Rosado



## Guía de Trabajo Asignaturas Transversales

Fecha: Viernes 07 de agosto

Nombre : \_\_\_\_\_

Objetivo: Esta guía te ayudará a conocer qué es la solidaridad.


1. La solidaridad es ayudar a los demás. Observa las imágenes y **marca con una X aquellas que demuestran el ser solidario con los otros.**





Centro de Educación "Paula Jaraquemada" – San Ramón

2. Solidarity (solidaridad). La solidaridad es un gran corazón que se forma cuando se une con otros. **Rellena con plasticina o papel** tu gran corazón solidario (si no tienes materiales puedes pintarlo como quieras). Luego traza la palabra solidaridad en inglés.





Centro de Educación "Paula Jaraquemada" – San Ramón

# solidarity

Curso  
Kinder

## Guía de Trabajo Asignaturas Transversales

Fecha: Viernes 07 de agosto

Nombre : \_\_\_\_\_

Objetivo: Esta guía te ayudará a conocer qué es la solidaridad.


1. La solidaridad es ayudar a los demás. Observa las imágenes y **pinta el círculo de color verde si la acción es solidaria y con rojo las que no lo son.**



2. Solidarity (solidaridad). La solidaridad es un gran corazón que se forma cuando se une con otros. **Rellena con plasticina o papel** tu gran corazón solidario (si no tienes materiales puedes pintarlo como quieras). Luego traza la palabra solidaridad en inglés.



Centro de Educación "Paula Jaraquemada" – San Ramón



**solidarity**